

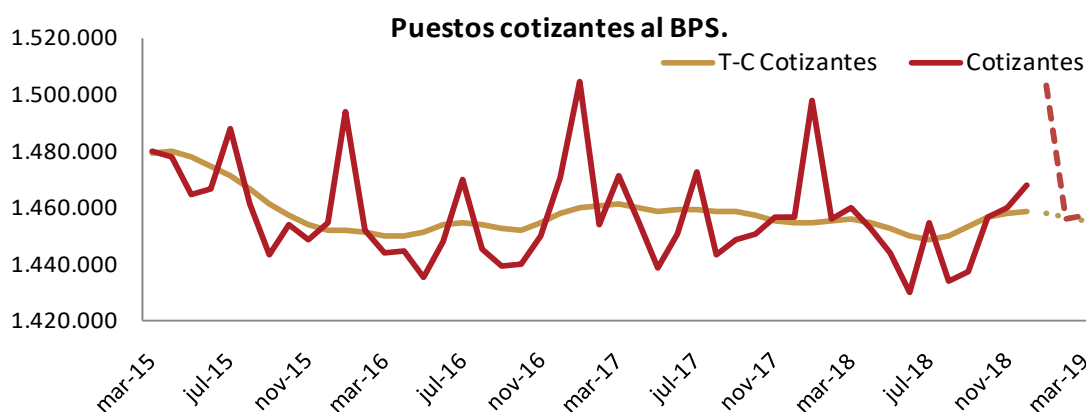
## MONITOR MENSUAL DE SEGURIDAD SOCIAL.

### Puestos cotizantes al BPS

En diciembre de 2018, el número de puestos cotizantes<sup>1</sup> al Banco de Previsión Social fue de 1.467.591. La cantidad de puestos cotizantes fue 0,51% mayor a la del mes inmediato anterior, y 0,74% superior en términos interanuales. El promedio de puestos cotizantes de 2018 fue 0,29% menor al de 2017. La proyección para el primer trimestre de 2019 indica que el promedio de puestos cotizantes será 0,05% superior al del primer trimestre de 2018.

La estimación de la tendencia-ciclo, que aísla los componentes estacional e irregular de la serie, muestra una variación positiva de 0,03% respecto a noviembre de 2018.

Del total de puestos cotizantes al BPS en el mes de diciembre, el 83,44% correspondió a puestos de trabajo en el sector privado, mientras que el 16,56% restante perteneció al sector público.



Fuente: Indicadores de la Seguridad Social de BPS

### Subsidio por desempleo

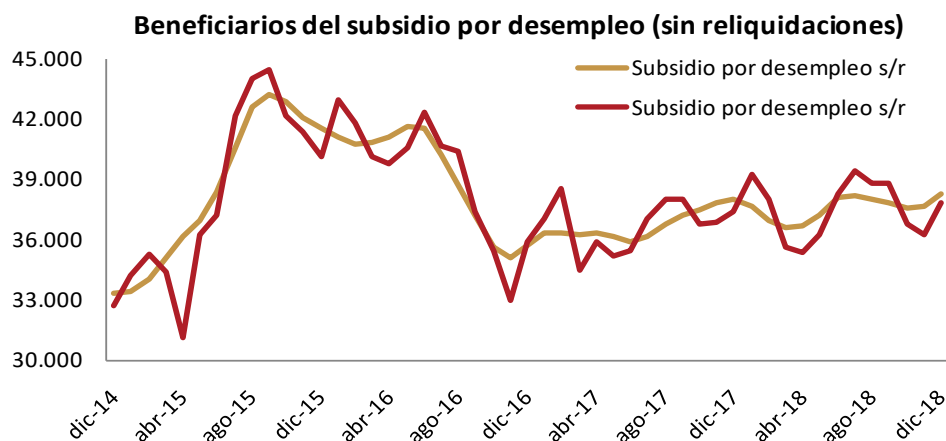
En el mes de diciembre de 2018, el número de beneficiarios del subsidio por desempleo se ubicó en 37.859<sup>2</sup>, lo cual significó un aumento de 4,46% respecto a la cantidad de beneficiarios de

noviembre, y de 1,33% en comparación a diciembre de 2017. El promedio de beneficiarios en el año 2018 fue 2,30% superior al del año anterior.

<sup>1</sup> Puestos cotizantes según mes de pago. La cotización puede corresponder a obligaciones corrientes que vencen en el mes, que vencieron en meses anteriores o a complementos de pago. Esta cantidad puede diferir de la de puestos cotizantes declarados en nóminas (ver Boletín Estadístico "Evolución de los cotizantes" de BPS, pág. 160). Los datos mensuales sobre la cantidad de puestos declarados en nóminas son reportados anualmente, por lo que no se muestran en este informe mensual. El promedio de puestos cotizantes según mes de pago para 2017 fue 2,21% superior al de puestos cotizantes declarados en nómina.

<sup>2</sup> No considera reliquidaciones. El número de beneficiarios del subsidio por desempleo, considerando reliquidaciones, fue de 39.972 en diciembre de 2018 (incremento mensual de 5,16% e interanual de 3,44%)

El componente tendencia-ciclo respecto a noviembre de 2018. experimentó un incremento de 1,71%



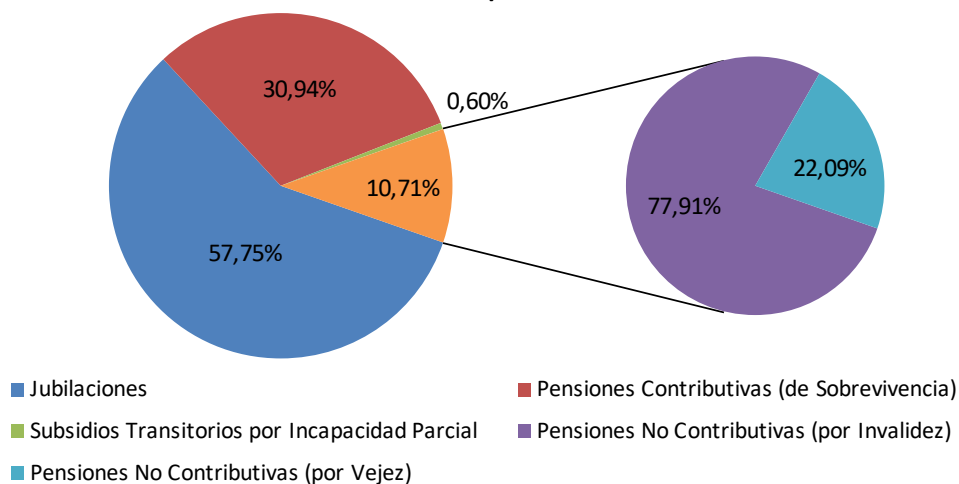
Fuente: Indicadores de la Seguridad Social de BPS

### Cantidad de pasividades de BPS

La cantidad de pasividades pagadas por BPS en el mes de diciembre de 2018 ascendió a 791.683, lo cual implicó un incremento de 0,17% en comparación al mes de noviembre, y de 1,19% en términos interanuales. El promedio del año 2018 fue 0,55% mayor al de 2017. En diciembre, el total de pasividades incluyó 457.181 (57,75%) jubilaciones, 244.994 (30,94%) pensiones contributivas (pensiones de sobrevivencia), 84.783 (10,71%) pensiones no contributivas (de las cuales 22,09% fueron pensiones a la vejez y 77,91% pensiones por invalidez), y 4.725 (0,60%) subsidios transitorios por incapacidad parcial.

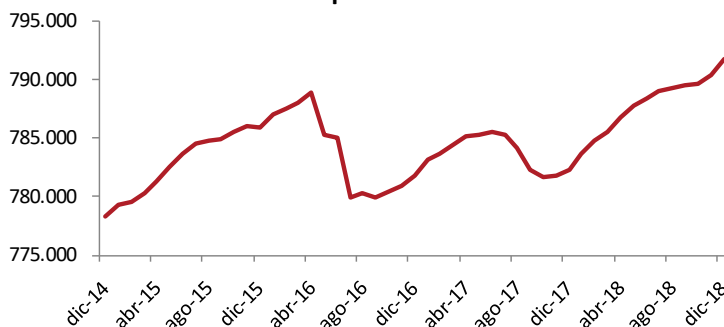
El número de jubilaciones servidas por el BPS se incrementó un 0,24% respecto a noviembre, y un 1,83% al comparar con diciembre de 2017; al tiempo que las pensiones no contributivas crecieron 0,39% y 4,34%, en términos mensuales e interanuales respectivamente, al impulso del aumento en el número de pensiones por invalidez. Los subsidios transitorios por incapacidad parcial cayeron en un 0,11% mensual y en un 3,79% respecto a igual mes de 2017, al igual que la cantidad de pensiones de sobrevivencia, que disminuyó 0,03% y 0,90% respectivamente.

**Distribución de las pasividades de BPS.**



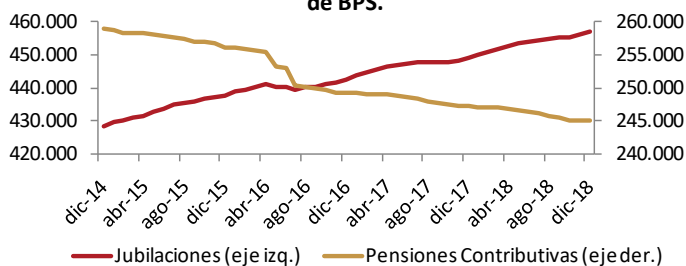
Fuente: Indicadores de la Seguridad Social de BPS

### Cantidad de pasividades de BPS.



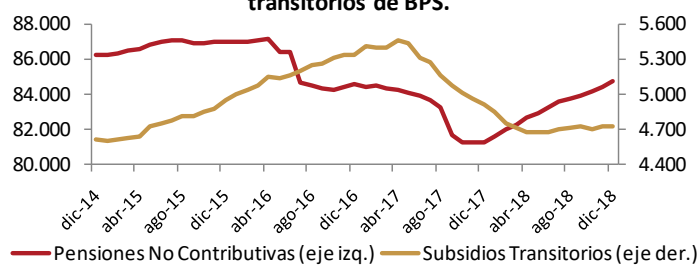
Fuente: Indicadores de la Seguridad Social de BPS

### Cantidad de jubilaciones y pensiones contributivas de BPS.



Fuente: Indicadores de la Seguridad Social de BPS

### Cantidad de pensiones no contributivas y subsidios transitorios de BPS.



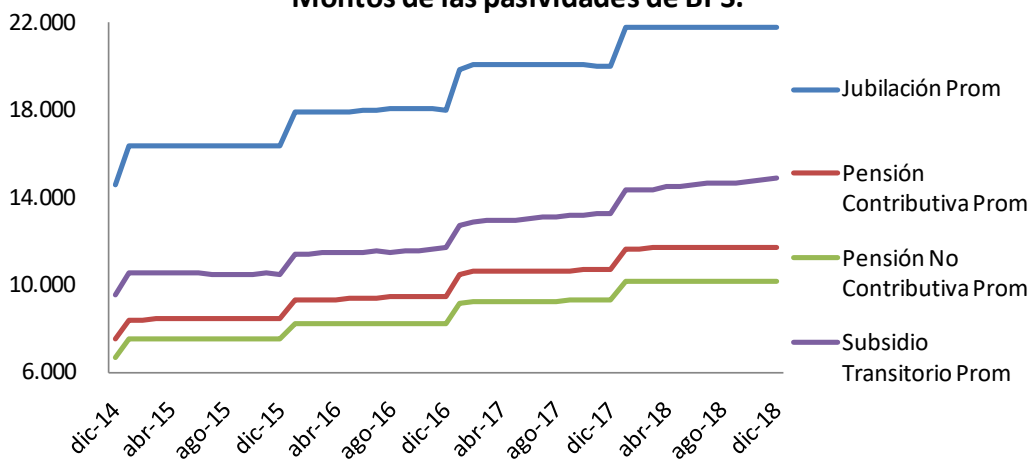
Fuente: Indicadores de la Seguridad Social de BPS

### Monto de las pasividades de BPS

En diciembre de 2018, el promedio de las jubilaciones pagadas por BPS ascendió a \$21.806, consumando así un incremento interanual de 8,90%. Por otro lado, la pensión contributiva promedio se ubicó en \$11.746, lo cual implicó un aumento de 9,87% en comparación a diciembre de 2017. Por último, el promedio de las pensiones no contributivas alcanzó los \$10.127, mientras que el de los subsidios

transitorios por incapacidad parcial fue de \$14.896, evidenciando aumentos interanuales de 9,00% y 12,43% respectivamente. Todas las prestaciones promedio también crecieron en términos reales en este período, dado que la variación del Índice de Precios del Consumo (7,96%) estuvo por debajo del incremento nominal de las mismas.

### Montos de las pasividades de BPS.



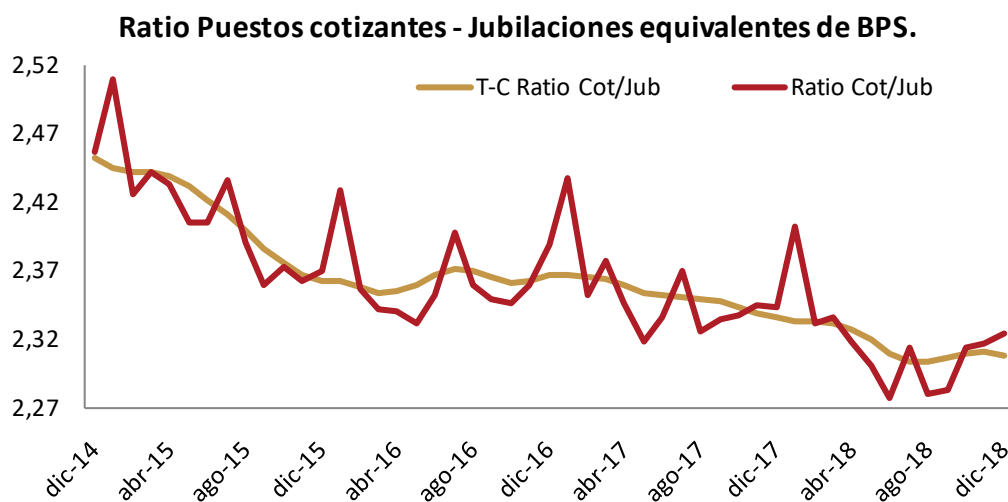
Fuente: Indicadores de la Seguridad Social de BPS

## Ratio Puestos cotizantes – Jubilaciones equivalentes de BPS

Para monitorear la relación existente entre la cantidad de activos y pasivos de BPS, se recurre al cociente entre los Puestos cotizantes y las Jubilaciones equivalentes. La elección de dicho numerador se explica por la ausencia de información referida al número de trabajadores cotizantes. Dado esto, en el denominador se debe considerar el número de prestaciones, de forma de que ambas magnitudes sean comparables (así como un trabajador puede cotizar por más de un puesto, una persona puede tener acceso a más de una pasividad). Además, al considerar las

pensiones y los subsidios transitorios, se tiene en cuenta a cuántas jubilaciones equivalen dichas prestaciones, considerando la relación entre el monto promedio de las mismas y la jubilación media.

La relación se ubicó en 2,32 en diciembre de 2018, experimentando un incremento de 0,31% respecto al mes anterior, pero una disminución de 0,83% en relación a diciembre de 2017. El componente tendencia-ciclo se redujo 0,09% en la comparación mensual.



Fuente: Elaboración propia en base a Indicadores de la Seguridad Social de BPS

\* La información sobre remuneración promedio del total de puestos cotizantes de BPS es publicada por dicho instituto en el Boletín “Evolución de los Cotizantes”, de frecuencia anual. Asimismo, la información sobre cotizantes a las AFAPs, cantidad y monto de las pasividades del pilar de ahorro individual es publicada por el Banco Central del Uruguay con frecuencia trimestral. Los últimos datos disponibles se pueden encontrar en:

<http://observatorioseguridadsocial.org.uy/index.php/24-observatorio-de-seguridad-social/59-monitor-de-seguridad-social-diciembre-2018>